



Teknisk informasjon

Serie	TeSys
Produktnavn	TeSys D
Produkt eller type komponent	Kontaktor
Kortnavn utstyr	LC1D
Contactors application	Motor control Omsk last
Driftskategori	AC-1 AC-4 AC-3
Antall poler	3P
Power pole contact composition	3 NO
[Ue] merkespenning	Hovedstrøm: <= 690 V AC 25...400 Hz Hovedstrøm: <= 300 V DC
[Ie] nominell driftsstrøm	60 A 60 °C) på <= 440 V AC AC-1 for hovedstrøm 40 A 60 °C) på <= 440 V AC AC-3 for hovedstrøm
Motoreffekt kW	18,5 kW på 380...400 V AC 50/60 Hz (AC-3) 11 kW på 220...230 V AC 50/60 Hz (AC-3) 22 kW på 415...440 V AC 50/60 Hz (AC-3) 22 kW på 500 V AC 50/60 Hz (AC-3) 30 kW på 660...690 V AC 50/60 Hz (AC-3) 9 kW på 400V AC 50/60 Hz (AC-4)
Motor power HP (UL / CSA)	5 Hp på 230/240 V AC 50/60 Hz for 1 fase 10 Hp på 230/240 V AC 50/60 Hz for 3 faser 30 Hp på 575/600 V AC 50/60 Hz for 3 faser 10 Hp på 200/208 V AC 50/60 Hz for 3 faser 3 Hp på 115 V AC 50/60 Hz for 1 fase 30 hp på 460/480 V AC 50/60 Hz for 3 faser
Kontrollkretstype	AC på 50/60 Hz
Styrespenning	24 V AC 50/60 Hz
Hjelpkontakt sammensetning	1 NO + 1 NC
[Uimp] Nominell impuls spenning	6 kV i samsvar med IEC 60947
Overspenningskategori	III
[Ith] fri luft termisk strøm	10 A på <60 °C for signale krets 60 A på <60 °C for hovedstrøm
Irms rated making capacity	140 A AC for signale krets i samsvar med IEC 60947-5-1 250 A DC for signale krets i samsvar med IEC 60947-5-1 800 A på 440 V for hovedstrøm i samsvar med IEC 60947
Rated breaking capacity	800 A på 440 V for hovedstrøm i samsvar med IEC 60947
[Icw] kort-tids/kortslutnings merkestrøm	320 A på <40 °C - 10 s for hovedstrøm 720 A på <40 °C - 1 s for hovedstrøm 72 A på <40 °C - 10 min for hovedstrøm 165 A på <40 °C - 1 min for hovedstrøm 100 A - 1 s for signale krets 120 A - 500 ms for signale krets 140 A - 100 ms for signale krets
Sikringsstørrelse	10 A gG for signale krets i samsvar med IEC 60947-5-1 80 A gG på <= 690 V koordinasjon type 1 for hovedstrøm 80 A gG på <= 690 V koordinasjon type 2 for hovedstrøm

Informasjonen som gis i denne dokumentasjonen inneholder generelle beskrivelser og/eller tekniske egenskaper av yrelsen til produktene i dokumentet. Denne dokumentasjonen er ikke ment som en erstatning for, og må ikke brukes til å bestemme egnethet eller påliteligheten til disse produktene for spesifikke brukerapplikasjoner. Enhver bruker eller integrator er ansvarlig for å utføre egnethet og fullstendig risikovurdering, analyse og testing av produktene med hensyn til aktuell bruk. Verken Schneider Electric Industries SAS eller noen av deres datterselskaper skal være ansvarlig for misbruk av informasjonen som finnes her.

Gjennomsnittlig impedanse	1,5 mOhm - lth 60 A 50 Hz for hovedstrøm
[Ui] isolasjonsspenning	Hovedstrøm: 600 V CSA sertifisert Hovedstrøm: 600 V UL sertifisert Signale krets: 690 V i samsvar med IEC 60947-1 Signale krets: 600 V CSA sertifisert Signale krets: 600 V UL sertifisert Hovedstrøm: 690 V i samsvar med IEC 60947-4-1
Elektrisk levetid	1,4 Mcycles 60 A AC-1 på Ue <= 440 V 1,5 Mcycles 40 A AC-3 på Ue <= 440 V
Power dissipation per pole	2,4 W AC-3 5,4 W AC-1
Front cover	Med
Montering	Plate Skinne
Standarder	CSA C22.2 No 14 EN 60947-4-1 EN 60947-5-1 IEC 60947-4-1 IEC 60947-5-1 UL 508
Produktsertifikater	CCC UL GOST CSA
Tilkoblingsklemmer	Styrekrets: fjærklemmer 1 kabel (kabler) 0,75... 2,5 mm ² fleksibel uten Styrekrets: fjærklemmer 2 kabel (kabler) 0,75... 2,5 mm ² fleksibel uten Hovedstrøm: fjærklemme 1 kabel (kabler) 1... 35 mm ² fleksibel uten Hovedstrøm: fjærklemme 2 kabel (kabler) 1... 25 mm ² fleksibel uten Hovedstrøm: fjærklemme 1 kabel (kabler) 1... 35 mm ² fleksibel med Hovedstrøm: fjærklemme 2 kabel (kabler) 1... 25 mm ² fleksibel med Hovedstrøm: fjærklemme 1 kabel (kabler) 1... 35 mm ² solid uten Hovedstrøm: fjærklemme 2 kabel (kabler) 1... 25 mm ² solid uten
Tiltrekningsmoment	Hovedstrøm: 8 N.m - på Everlink BTR skru kontakter - kabel 25...35 mm ² hexagonal 4 mm Hovedstrøm: 5 N.m - på Everlink BTR skru kontakter - kabel 0,75...25 mm ² hexagonal 4 mm
Driftstid	4...19 ms åpne 12...26 ms lukke
Sikkerhet pålitelighet nivå	B10d = 1369863 sykluser kontaktor med nominell last i samsvar med EN/ISO 13849-1 B10d = 20000000 sykluser kontaktor med mekanisk belastning i samsvar med EN/ISO 13849-1
Mekanisk levetid	6 Mcycles
Bruksområde	3600 cyc/h på <60 °C

Komplementær

Spiral teknologi	Uten innebygd suppressor modul
Control circuit voltage limits	0,3 - 0,6 Uc -40...70 °C drop-out AC 50/60 Hz 0,8 - 1,1 Uc -40...60 °C operasjonell AC 50 Hz 0,85 - 1,1 Uc -40...60 °C operasjonell AC 60 Hz 1...1.1 Uc 60...70 °C operasjonell AC 50/60 Hz
Inrush power in VA	140 VA 60 Hz cos phi 0,75 20 °C) 160 VA 50 Hz cos phi 0,75 20 °C)
Hold-in strømforbruk i VA	13 VA 60 Hz cos phi 0.3 (at 20 °C) 15 VA 50 Hz cos phi 0.3 (at 20 °C)
Varmeavgivelse	4...5 W på 50/60 Hz
Auxiliary contacts type	Type mekanisk forbundet 1 NO + 1 NC i samsvar med IEC 60947-5-1 Type mirror contact 1 NC i samsvar med IEC 60947-4-1
Signale krets frekvens	25...400 Hz
Minimum brytestrøm	5 mA for signale krets

Minimum switching voltage	17 V for signale krets
Non-overlap time	1,5 Ms on de-energisation mellom NC og NO-kontakt 1,5 ms on energisation mellom NC og NO-kontakt
Isolasjonsmotstand	> 10 MOhm for signale krets







Miljø

IP-grad	IP20 forside i samsvar med IEC 60529
Protective treatment	TH i samsvar med IEC 60068-2-30
Forurensninggrad	3
Omgivelsestemperatur for drift	-40...60 °C 60...70 °C med effektreduksjon
Omgivelsestemperatur for lagring	-60...80 °C
Operating altitude	0...3000 m
Brannmotstand	850 °C i samsvar med IEC 60695-2-1
Flammehemming	V1 i samsvar med UL 94
Mekanisk robusthet	Vibrasjoner kontaktor åpen: 2 Gn, 5...300 Hz Vibrasjoner kontaktor stengt: 4 Gn, 5...300 Hz Støt kontaktor stengt: 15 Gn for 11 ms Støt kontaktor åpen: 10 Gn for 11 ms
Høyde	122 mm
Bredde	55 mm
Dybde	120 mm
Vekt	0,85 kg

Packing Units

Forpakning 1 vekt	1,000 kg
Forpakning 1 høyde	0,620 dm
Forpakning 1 bredde	1,370 dm
Forpakning 1 lengde	1,520 dm

Offer Sustainability

Produktets miljøstatus	Green Premium miljømerket produkt
REACH-regelverk	 REACH-erklæring
REACH fri for SVHC	Ja
EU RoHS-direktiv	I samsvar  EU RoHS-erklæring
Fri for giftige tungmetaller	Ja
Kvikksølvfri	Ja
Informasjon om RoHS-unntak	 Ja
Kinas RoHS-forskrift	 Kinas RoHS-Erklæring
Miljøinformasjon	 Produktmiljøprofil
Produktets livssyklus	 Informasjon Om Levetidsslutt
WEEE	Innen EU må produktet avhendes i henhold til bestemte regler for avfallshåndtering og aldri kastes som husholdningsavfall.

Garantiperiode

Garanti	18 months
---------	-----------